







# FULLHOUSE

## Lighting Style



### AVİZE KURULUMU - CHANDELIER ASSEMBLY

	
<p>1) Ürünün parçalarını kutudan çıkarınız. 1) Remove the pieces of product from the box.</p>	<p>2) Parçaları alt ve üst çemberlere şekildeki gibi karşılıklı yerleştiriniz. 2) Place the pieces as shown in the picture</p>
	
<p>3) Tüm parçaları takınız. 3) Complete assembling all the pieces.</p>	<p>4) Kabloyu şekildeki hale getiriniz. 4) Unscrew the ring from the bulb socket.</p>
	
<p>5) Duyu çemberden geçirip rondelayı sıkınız. 5) Insert the socket from the outside of the cap and tighten the ring from the inside.</p>	<p>6) Ürününüz elektrik bağlantısı tamamlandığında kullanıma hazırdır. 6) Make the electrical connection and install a bulb. Your product is ready to use.</p>

İçerik : 2 ahşap çember,20 adet yan parça (2 adet fazla), kablo takımı

Content : 2 wooden circular pieces, 20 (there are 2 extra pieces) wooden pieces, 1 cable with socket.



info@trfullhouse.com



trfullhouse









FullHouse

# FULLHOUSE

## Lighting Style



### AVİZE KURULUMU - CHANDELIER ASSEMBLY

	
<p>1) Ürünün parçalarını kutudan çıkarınız. 1) Remove the pieces of product from the box.</p>	<p>2) Parçaları alt ve üst çemberlere şekildeki gibi karşılıklı yerleştiriniz. 2) Place the pieces as shown in the picture</p>
	
<p>3) Tüm parçaları takınız. 3) Complete assembling all the pieces.</p>	<p>4) Kabloyu şekildeki hale getiriniz. 4) Unscrew the ring from the bulb socket.</p>
	
<p>5) Duyu çemberden geçirip rondelayı sıkınız. 5) Insert the socket from the outside of the cap and tighten the ring from the inside.</p>	<p>6) Ürününüz elektrik bağlantısı tamamlandığında kullanıma hazırdır. 6) Make the electrical connection and install a bulb. Your product is ready to use.</p>

İçerik : 2 ahşap çember,20 adet yan parça (2 adet fazla), kablo takımı

Content : 2 wooden circular pieces, 20 (there are 2 extra pieces) wooden pieces, 1 cable with socket.



info@trfullhouse.com



trfullhouse



FullHouse