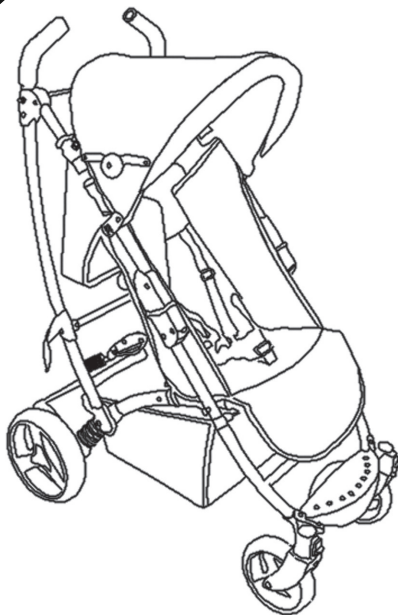


**Bebe Stars**<sup>®</sup>  
by Gilis

QUALITY BABY PRODUCTS

**NEW**

**ALUMINIUM  
FRAME**



**Baby Stroller**

STANDARDS EN 1888



Your child's safety depends on you. Proper baby stroller usage cannot be assured unless you follow these instructions.

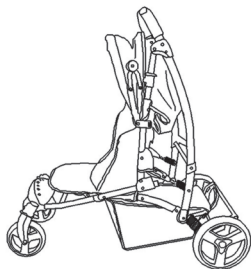
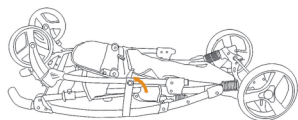
**DO NOT USE YOUR BABY STROLLER UNTILL YOU READ AND UNDERSTAND THESE INSTRUCTIONS**



Η ασφάλεια του παιδιού σας εξαρτάται από εσάς. Η σωστή χρήση του καροτσιού προϋποθέτει την ανάγνωση των οδηγιών χρήσης.

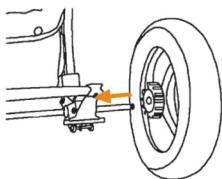
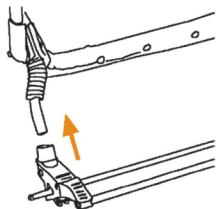
**ΜΗΝ ΧΡΗΣΙΜΟΠΟΙΗΣΕΤΕ ΤΟ ΚΑΡΟΤΣΙ ΑΝ ΠΡΩΤΑ ΔΕΝ ΔΙΑΒΑΣΕΤΕ ΚΑΙ ΚΑΤΑΝΟΗΣΕΤΕ ΠΛΗΡΩΣ ΤΙΣ ΟΔΗΓΙΕΣ ΑΥΤΕΣ**

## ΣΥΝΑΡΜΟΛΟΓΗΣΗ-ΑΝΟΙΓΜΑ ΚΑΡΟΤΣΙΟΥ / ASSEMBLY-UNFOLD STROLLER



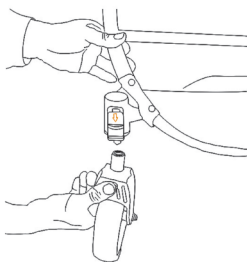
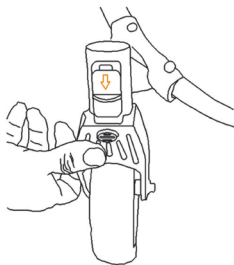
1. Απελευθερώστε τον ιμάντα ασφαλείας διπλώματος. Ξεδιπλώστε το καρότσι. Ανακινήστε για να “κλειδώσει” ο πλαστικός σύνδεσμος.

Release the folding lock strap. Unfold the stroller. Shake it to fix the plastic joint.



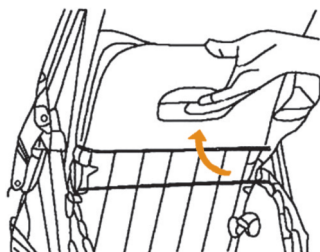
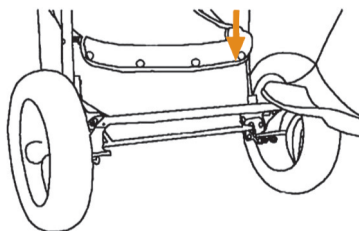
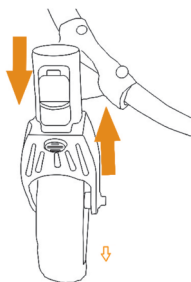
2. Τοποθετήστε τους πίσω τροχούς όπως φαίνεται στην εικόνα.

Assemble the rear wheels as pictures.



3. Πιέστε το κουμπί για να τοποθετήσετε ή να αφαιρέσετε τους τροχούς.

Press the button to fix or release the wheels.



4. Πιέστε τον μοχλό προς τα κάτω για να σταθεροποιήσετε τους τροχούς ή ανασηκώστε τον για να τους απελευθερώσετε.

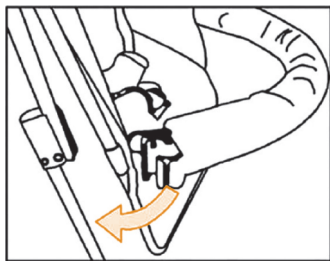
Press down or lift the button for direct or free the wheels.

5. Πιέστε προς τα κάτω ή ανασηκώστε το πεδάλιο φρένων για να ακινητοποιήσετε ή να ελευθερώσετε το καρότσι.

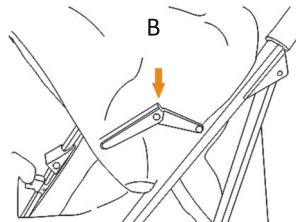
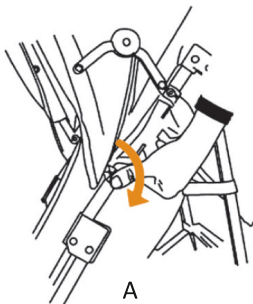
Press down or lift the brake paddle to fix or release the stroller.

6. Ρυθμίστε το την πλάτη του καροτσιού στην θέση που επιθυμείτε.

Adjust the backrest until your satisfied degree.



7. Τοποθετήστε την προστατευτική μπροστινή μπάρα.  
Assemble the front bumper.

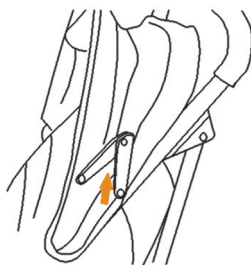


8. Τοποθετήστε την κουκούλα όπως φαίνεται στα σχήματα Α και Β.  
Assemble the canopy as drawing A & B.

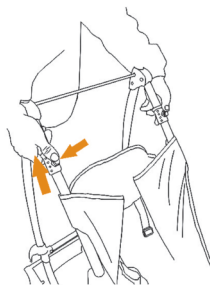
## ΚΛΕΙΣΙΜΟ ΚΑΡΟΤΣΙΟΥ / FOLD STROLLER

9. Δίπλωμα του καροτσιού.  
Πριν διπλώσετε το καρότσι βεβαιωθείτε ότι η κουκούλα είναι διπλωμένη, το κάθισμα βρίσκεται σε όρθια θέση και ότι δεν υπάρχει τίποτα μέσα στο καλάθι.

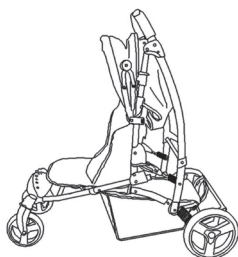
Folding the stroller.  
Before folding the stroller, please make sure the canopy is folded, seat position is erect and there is nothing in the mesh basket.



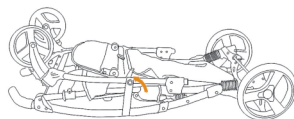
- Α. Διπλώστε την κουκούλα.  
Folding the canopy.



- Β. Πατήστε το κουμπί και σηκώστε το πλαστικό.  
Press the button and lift the plastic.



- Γ. Πιέστε τον μοχλό και σπρώξτε προς τα εμπρός.  
Push the handle then forward.



- Δ. Ασφαλίστε με τον ιμάντα ασφαλείας.  
Lock by strap.

ΔΙΑΒΑΣΤΕ ΠΡΟΣΕΚΤΙΚΑ ΤΙΣ ΟΔΗΓΙΕΣ ΠΡΙΝ ΧΡΗΣΙΜΟΠΟΙΗΣΕΤΕ ΤΟ ΠΡΟΪΟΝ ΚΑΙ ΦΥΛΑΞΤΕ ΤΕΣ ΓΙΑ ΜΕΛΛΟΝΤΙΚΗ ΧΡΗΣΗ. Η ΑΣΦΑΛΕΙΑ ΤΟΥ ΠΑΙΔΙΟΥ ΣΑΣ ΕΞΑΡΤΑΤΑΙ ΑΠΟ ΤΗ ΟΡΘΗ ΤΗΡΗΣΗ ΤΩΝ ΟΔΗΓΙΩΝ ΧΡΗΣΗΣ.

1. Το καρότσι είναι κατάλληλο για παιδιά ηλικίας 0-36 μηνών.
2. Πριν τη χρήση βεβαιωθείτε ότι όλα εξαρτήματα ασφαλείας είναι κλειδωμένα. Βεβαιωθείτε ότι ο σκελετός και το κάθισμα είναι σωστά ασφαλισμένα.
3. Μην χρησιμοποιείτε το καρότσι σε ανώμαλο δρόμο. Μην αφήνετε το καρότσι κοντά σε πηγές θερμότητας ή άλλα επικίνδυνα σημεία.
4. Ποτέ μην αφήνετε το παιδί στο καρότσι χωρίς επίβλεψη. Μην το αφήνετε να σκαρφαλώνει πάνω από την προστατευτική μπάρα ασφαλείας ή να στέκεται όρθιο στο καρότσι.
5. Μην σηκώνετε το καρότσι ότι το παιδί βρίσκεται μέσα σ' αυτό.
6. Η πλάτη θα πρέπει να ρυθμίζεται από ενήλικα.
7. Όταν το παιδί κοιμάται μην αφαιρείτε το προστατευτικό κάλυμμα του κεφαλιού.
8. Μην χρησιμοποιείτε αξεσουάρ που δεν είναι εγκεκριμένα από τον κατασκευαστή. Μην κρεμάτε στο καρότσι αντικείμενα που επηρεάζουν την ισορροπία του.
9. Χρησιμοποιείτε πάντοτε τους μάντες και τις ζώνες ασφαλείας.
10. Το καρότσι είναι κατάλληλο για παιδιά μέχρι 15 κιλά. Μην τοποθετείτε αντικείμενα άνω των 5 κιλών στο καλάθι.

READ THESE INSTRUCTIONS CAREFULLY BEFORE USE AND KEEP THEM FOR FUTURE REFERENCE. YOUR CHILD'S SAFETY MAY BE AFFECTED IF YOU DO NOT FOLLOW THESE INSTRUCTIONS

1. The baby stroller is suitable for children of an age to 0-36 months.
2. Ensure that all the locking devices are engaged before use. Check that the pram body or seat unit attachment devices are correctly engaged before use.
3. Do not use the stroller when the road is not smooth; never keep the stroller near the stove and similar dangerous places.
4. Never leave the child unattended while in the stroller. Make sure not let baby crawl out from the bar or stand in the stroller.
5. Do not lift the stroller when the baby in.
6. The back should be adjusted by the adult.
7. When the baby sleeps, do not take away the head protecting cover.
8. Any accessories which are not approved by the manufacturer shall not be used. Any load attached to the handle affects the stability of the pushchair.
9. Always use the crotch strap in combination with the waist belt.
10. This vehicle is intended for children up to 15 kg. Do not put more than 5 kgs in the storage basket.



Ευχαριστούμε για την προτίμηση σας στα παιδικά προϊόντα Bebe Stars

QUALITY BABY PRODUCTS

Thank you for choosing Bebe Stars products

63 200, NEA MOUDANIA, GREECE  
www.bebestars.gr